

カーテンの採寸方法

幅の測り方

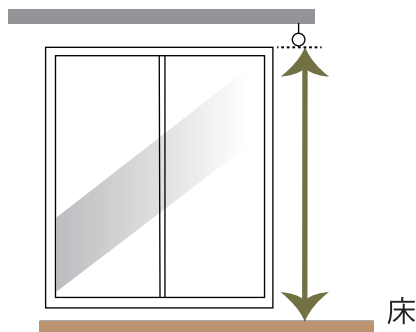


幅 cm

レールの両端についているリングまでの長さをお測りください

長さの測り方

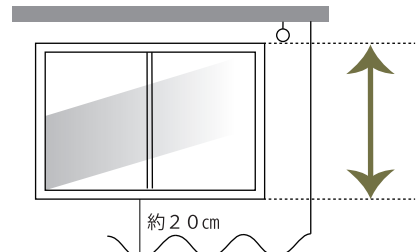
掃き出し窓の場合



丈 cm

ランナーの下から床までお測りください

腰窓の場合



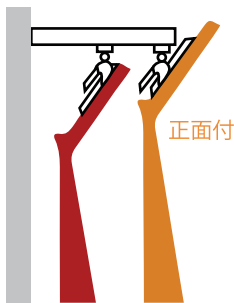
丈 cm

ランナーの下から窓枠下までお測りください

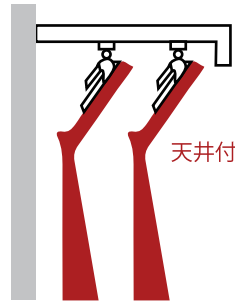
腰窓の場合は、窓の下約20cmまでが一般的なサイズです

カーテンレールの種類

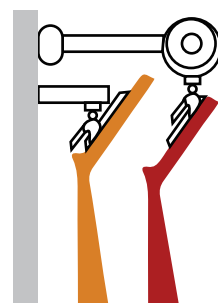
レールのタイプをお選びください



A 標準レール



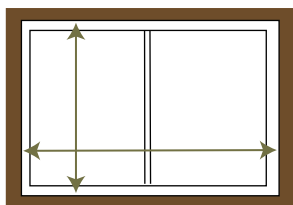
B カーテンボックス



C 装飾レール

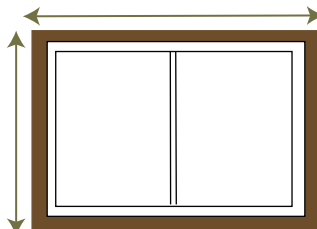
シェードの採寸方法

窓枠の内側に取り付ける場合（天付け）



窓枠の内側の寸法をお測りください

窓側の外側に取り付ける場合（正面付け）



窓枠の外側の寸法をお測りください

幅 cm

高さ cm